



**GOBIERNO DE LA  
CIUDAD DE MÉXICO**  
CAPITAL DE LA TRANSFORMACIÓN



SERVICIO DE TRANSPORTES ELÉCTRICOS  
DIRECCIÓN EJECUTIVA DE ADMINISTRACIÓN Y  
FINANZAS

02761  
Ciudad de México, 6 de abril de 2026  
DG-DEAF/587/2026

ACUSE  
no

**Asunto:** Informe de Avance Trimestral Enero-Marzo 2026,  
Apartado de la Guía "B".

**Referencia:** Circulares SAF/SE/DGACyRC/017/2026 y  
SAF/SE/DGPPCEG/078/2026


**Lic. Jorge de Jesús Lorenzo Ruíz**  
Director General de Planeación Presupuestaria  
Control y Evaluación del Gasto  
Viaducto Río de la Piedad No. 515, P.B.  
Col. Granjas México  
Alcaldía Iztacalco  
C.P. 08400 Ciudad de México  
**Presente**

Hago referencia a las Circulares SAF/SE/DGACyRC/017/2026 y SAF/SE/DGPPCEG/078/2026, relativas al Informe de Avance Trimestral Enero – Marzo 2026, que deben rendir los Entes Públicos de la Ciudad de México y mediante las cuales se establecen los plazos y medios para su entrega.

Al respecto se envía en medio impreso, el Apartado de la Guía "B" del Informe correspondiente al Servicio de Transportes Eléctricos de la Ciudad de México, así como en medio electrónico al correo: informe.trimestral.dgppceg@gmail.com en archivos Excel y Pdf.

Sin otro particular, aprovecho la ocasión para enviarle un cordial saludo.

Atentamente



**Lic. Iván Piña Hernández**  
Director Ejecutivo de Administración y Finanzas

C.c.c.e.p.: Mtro. Jorge David Esquinca Anchondo.- Subsecretario de Egresos.- ccpsubegresos@finanzas.cdmx.gob.mx  
Mtro. Martín López Delgado.- Director General del STECDMX.- mdelgado\_dt@ste.cdmx.gob.mx  
Ing. Enrique Mauricio Benítez Granillo.- Director Ejecutivo de Transportación.- ebenitezg@ste.cdmx.gob.mx  
Mtro. José Alberto Guerrero Molina.- Director Ejecutivo de Mantenimiento.- jguerrerom@ste.cdmx.gob.mx  
Mtra. Abimelec Moreno García.- Gerente de Cablebús Línea 1.- amorenog@ste.cdmx.gob.mx  
Enrique Aguilar Contreras.- Gerente de Cablebús Línea 2.- econtreras\_gtt@ste.cdmx.gob.mx  
Mtro. Ricardo Daniel Landa Méndez.- Gerente de Servicios Generales.- rlandam@ste.cdmx.gob.mx  
Erik Gamaliel Pascoe Sussoni.- Gerente de Administración de Capital Humano.- epascoes@ste.cdmx.gob.mx

Elaboró: Lic. Rosario García Ortega, Subjefe de Departamento  
Revisó: Julieta Dávila Meneses, Subgerente de Control Presupuestal



Clave del Centro de Costo		Unidad Responsable del Gasto		Periodo																			
10PDI		Servicio de Transportes Eléctricos		Primer Trimestre																			
I. Planeación Operativa																							
1.1. Estructura programática																							
Clave de Pp	Denominación de Pp	Objetivo	Medio de verificación	Instrumento de Seguimiento de Dinero	MIR																		
04	Derecho a la ciudad con planeación, movilidad sustentable y vivienda para todas y todos	Objetivo	Ciudad con movilidad integrada y sustentable	06																			
05	Ciudades y comunidades sostenibles	Meta de ODS	De aquí a 2030, proporcionar acceso a sistemas de transporte seguros, asequibles, accesibles y sostenibles para todos y mejorar la seguridad vial, en particular mediante la ampliación del transporte público, prestando especial atención a las necesidades de las personas en situación de vulnerabilidad, las mujeres, los niños, las personas con discapacidad y las personas de edad.	052	Operación y mantenimiento del sistema de movilidad																		
Alineación a los objetivos de Desarrollo Sostenible																							
II. Evolución del gasto																							
0.1. Momentos presupuestales																							
Periodo	Presupuesto original (1)	Presupuesto modificado (2)	Presupuesto programado al periodo (3)	Presupuesto ejercido (4)	Porcentaje de avance en el gasto (4/3)																		
TT	\$ 2,909,508,142.00	\$ 2,909,508,142.00	\$ 1,445,541,015.67	\$ 1,286,436,264.76	88.99%																		
III. Indicadores																							
Tipo	Objetivo	Nombre del Indicador	Definición del Indicador	Método de Cálculo	Sentido	Frecuencia de medición	Sistema de alerta automatizado																
							Metas asignadas						Metas alcanzadas										
							1T	2T	3T	4T	1T	2T	3T	4T	CP	1T	2T	3T	4T	CP			
C1	Pasajeros transportados a través de las Líneas de Trolebús, Tren Ligero y Cablebús.	Transportación de pasajeros.	Porcentaje de pasajeros transportados en el año a través de las Líneas de Trolebús, Tren Ligero y Cablebús.	Pasajeros transportados al periodo / Pasajeros programados al año*100	Ascendente	Trimestral	https://www.ste.cdmx.gob.mx/legislacion/pgms-presupuestarios	24	48	74	100	100	26.5							111			
C1A1	Expedición de Unidades (Trolebuses, Tren Ligero y Cabinas de Cablebús) para cubrir el Servicio de Transportación de Pasajeros.	Expedición de Unidades para cubrir Líneas de Transporte.	Porcentaje de expedición de Unidades (Trolebuses, Tren Ligero y Cabinas de Cablebús) para cubrir las Líneas de Transporte.	Expedición de Unidades al periodo / Expedición de Unidades programadas al año*100.	Ascendente	Trimestral	https://www.ste.cdmx.gob.mx/legislacion/pgms-presupuestarios	25	50	75	100	100	22.9							93			
C1A2	Mantenimiento preventivo a las Unidades e Infraestructura Electromecánica	Mantenimiento preventivo a las Unidades e Infraestructura Electromecánica	Porcentaje de actividades de mantenimiento preventivo realizadas a las Unidades y Unidades de Infraestructura Electromecánica.	Actividades de mantenimiento preventivo realizadas al periodo / Unidades programadas al año*100.	Ascendente	Trimestral	https://www.ste.cdmx.gob.mx/legislacion/pgms-presupuestarios	25	50	76	100	100	19.7							79			
						Firma de responsable																	


Lic. Min Piña Hernández  
Director Ejecutivo de Administración y Finanzas  
pinah@ste.cdmx.gob.mx  
Teléfono: 55 2595 0000 ext. 265




CIUDAD DE MÉXICO  
CAPITAL DE LA TRANSFORMACIÓN

SECRETARÍA DE  
ADMINISTRACIÓN Y FINANZAS

INFORME DE AVANCE TRIMESTRAL  
ENERO-MARZO 2026

Clave del Centro Gestor		10POTE		INFORME DE AVANCE PRESUPUESTAL Y DE INDICADORES (IAP)		Unidad Responsable del Gasto		Servicio de Transportes Eléctricos		Periodo		Primer Trimestre															
I. Planeación Operativa																											
1.1. Estructura programática																											
Clave de Pp		J001	Denominación de Pp		Pago de pensiones y jubilaciones		Instrumento de Seguimiento de Diseño		FID																		
Eje	04	Derecho a la ciudad con planeación, movilidad sustentable y vivienda para todos y todos		Objetivo	03	Ciudad con movilidad integrada y sustentable		Estrategia	06	Continuar con la expansión del trolebús elevado para reducir los tiempos de traslado, especialmente desde las zonas del oriente hacia el centro de la ciudad.																	
Alineación a los Objetivos de Desarrollo Sostenible																											
ODS	10	Reducción de las desigualdades		Meta de ODS	.4	Adoptar políticas, especialmente fiscales, salariales y de protección social, y lograr progresivamente una mayor igualdad.		Actividad Institucional	170	Administración del sistema de pensiones y jubilaciones																	
II. Evolución del gasto																											
II.1. Momentos presupuestarios																											
Periodo	Presupuesto original (1)		Presupuesto modificado (2)		Presupuesto programado al periodo (3)		Presupuesto ejercido (4)		Porcentaje de avance en el gasto (4/3)																		
1T	\$	229,217,469.00	\$	229,217,469.00	\$	67,551,764.00	\$	66,982,087.51	99.16%																		
III. Indicadores																											
Tipo	Objetivo	Nombre del Indicador	Definición del Indicador	Método de Cálculo	Sentido	Frecuencia de medición	Medio de verificación	Metas esperadas				Metas alcanzadas				Porcentaje de cumplimiento											
								1T	2T	3T	4T	1T	2T	3T	4T	1T	2T	3T	4T	CP							
FID	Nómina de pensión jubilatoria entregada.	Nómina de pensión jubilatoria entregada.	Porcentaje de dispersión de nóminas de pensión jubilatoria entregadas en el año.	(Nóminas del personal jubilado acumuladas al trimestre / Nóminas del personal jubilado programadas al año) *100	Ascendente	Trimestral	<a href="https://www.ste.cdmx.gob.mx/legislacion/pgms-presupuestarios">https://www.ste.cdmx.gob.mx/legislacion/pgms-presupuestarios</a>	23	45	68	100	100	22.6	100	100	100	100	100	100	100	100	100	100	100	100	100	100
Firma de responsable																											
 Lic. Juan Piña Hernández Director Ejecutivo de Administración y Finanzas ipinah@ste.cdmx.gob.mx      Teléfono: 55 2595 0000 ext. 265																											

Clave del Centro Gestor		10POTE		INFORME DE AVANCE PRESUPUESTAL Y DE INDICADORES (API)		Unidad Responsable del Gasto		Servicio de Transportes Eléctricos		Ejercicio		Primer Trimestre							
Clave de Pp		N001		Denominación de Pp		1.1. Estructura programática		Cumplimiento de los programas de protección civil		Instrumento de Seguimiento de Diseño		MIR							
Eje		02		Objetivo		01		Ciudad resiliente, prevensora y protectora ante los riesgos y desastres		Estrategia		07							
ODS		11		Ciudades y comunidades sostenibles		Meta de ODS		.5		Actividad Institucional		002							
Alineación a los Objetivos de Desarrollo Sostenible																			
De aquí a 2030, reducir significativamente el número de muertes causadas por los desastres, incluidos los relacionados con el clima, y las pérdidas económicas directas provocadas por los desastres en comparación con el producto interno bruto mundial, haciendo especial hincapié en la protección de los pobres y las personas en situaciones de vulnerabilidad.																			
Gestión integral de riesgos en materia de protección civil																			
II. Evolución del gasto																			
II.1. Momentos presupuestarios																			
Presupuesto original (1)		\$ 1,000,000.00		Presupuesto modificado (2)		\$ 1,000,000.00		Presupuesto programado al periodo (3)		\$ 500,000.00		Presupuesto ejercido (4)		\$ -		Porcentaje de avance en el gasto (4/3)		0.00%	
III. Indicadores																			
Tipo	Objetivo	Nombre del Indicador	Definición del Indicador	Método de Cálculo	Sentido	Frecuencia de medición	Método de verificación	Metas esperadas				Metas alcanzadas				Porcentaje de cumplimiento			
								1T	2T	3T	4T	1T	2T	3T	4T	1T	2T	3T	4T
C1	Programas Internos de Protección Civil actualizados.	Programas Internos de Protección Civil actualizados al periodo / Programas Internos de Protección Civil actualizados programados al año)*100	Porcentaje de Programas Internos de Protección Civil actualizados.	Programas Internos de Protección Civil actualizados al periodo / Programas Internos de Protección Civil actualizados programados al año)*100	Ascendente	Trimestral	https://www.ste.cdmx.gob.mx/legislacion/pgms-presupuestarios	0	100	100	100	100	100	0.0	0.0				
C1A1	Cursos de capacitación en materia de Protección Civil impartidos al personal brigadista.	Cursos de capacitación en materia de Protección Civil impartidos al personal brigadista.	Porcentaje de cursos de capacitación en materia de Protección Civil.	Cursos de capacitación en materia de Protección Civil impartidos al periodo / Cursos de capacitación en materia de Protección Civil programados al año)*100	Ascendente	Trimestral	https://www.ste.cdmx.gob.mx/legislacion/pgms-presupuestarios	0	100	100	100	100	100	0.0	0.0				
C1A2	Realización de simulacros.	Realización de simulacros.	Porcentaje de simulacros realizados al año en el Organismo.	(Simulacros realizados al periodo / Simulacros programados al año)*100	Ascendente	Trimestral	https://www.ste.cdmx.gob.mx/legislacion/pgms-presupuestarios	0	33	67	100	100	100	33.3					
C1A3	Equipamiento.	Equipamiento.	Servicio de mantenimiento y recarga de extintores.	(Servicio realizado al periodo / Servicio programado al año)*100	Ascendente	Trimestral	https://www.ste.cdmx.gob.mx/legislacion/pgms-presupuestarios	0	0	100	100	100	100	0.0	0.0				
Firma del responsable																			
 Lic. Ivan Pina Hernández Director Ejecutivo de Administración y Finanzas ipinah@ste.cdmx.gob.mx Teléfono: 55 2595 0000 ext. 265																			